







DESCRIÇÃO DO PRODUTO:



   
DC12V, Interior Sensor CE,
DC24V, Interior táctil RoHS,
DC12-24V ECORAEE
24V EE

CARACTERÍSTICAS TÉCNICAS:

Alimentação	DC12V, DC24V, DC12-24V
Interior-Exterior	Interior
Sensores	Sensor táctil
Certificados	CE, RoHS, ECORAEE
Entrada	DC12-24V
Multizona (Y/N)	Y

DETALHES:

Controlador de parede com Ecrã de cristal táctil de grande precisão para um controle Profissional de tiras led Branco dual. Compatible com os receptores da série LB1009



GALERIA DE IMAGENS:

