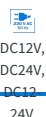






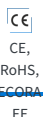
DESCRIÇÃO DO PRODUTO:



 DC12V,
DC24V,
DC12-24V

 Interior

 Sensor
táctil

 CE,
RoHS,
ECORAEE

CARACTERÍSTICAS TÉCNICAS:

Alimentação	DC12V, DC24V, DC12-24V
Interior-Exterior	Interior
Sensores	Sensor táctil
Certificados	CE, RoHS, ECORAEE
Saída	DC12V=48W/24V=96W
Amperagem (mA)	4000

DETALHES:

Sensor táctil para o acender/apagar e Regulação de tiras led e outras Luminárias led com alimentação de DC 12/24V

GALERIA DE IMAGENS:

