







DESCRIÇÃO DO PRODUTO:



   
Interior
310
Retangular
CE

CARACTERÍSTICAS TÉCNICAS:

Interior-Exterior	Interior
Corte - Dimensões (mm)	310
Corte - Forma	Retangular
Certificados	CE
Forma	retangular
Housing (Y/N)	Y
Mobilidade	Orientável

DETALHES:

Marco duplo encastrar e orientável de aço para Lâmpadas AR111



GALERIA DE IMAGENS: