




DESCRIÇÃO DO PRODUTO:



CARACTERÍSTICAS TÉCNICAS:

Potência (W)	24
Fluxo luminoso (lm)	1800
Ângulo de Abertura (°)	45
Temperatura de Cor (K) kelvin	6000
Proteção IP	IP20
Tensão de Funcionamento	AC220-240V
CRI	80
Alimentação	AC220V
Interior-Exterior	Interior
CHIP Fabricante	Samsung
CHIP Tipo	SMD2835
Materiais	Prata
Isolamento Elétrico	Luminária de Classe II
Certificados	CE, RoHS, ECORAE
cor	Branco frio



DETALHES:

Elegante aplique LED de parede de desenho minimalista. Permite gerar um tipo de luz difusa e homogênea à vez. são elementos funcionais e decorativos. os apliques de parede Led suelen ser Luminárias que complementan à Iluminação principal sendo um elemento importante na Decoração dos mais variados ambientes.

AVISO: Dados sujeitos a alteração sem aviso. Excepto erros ou omissões. Assegure-se de usar sempre o ficheiro mais recente.



GALERIA DE IMAGENS:



Disipador de calor

Cubierta frost

