




## DESCRIÇÃO DO PRODUTO:



## CARACTERÍSTICAS TÉCNICAS:


Potência (W)	24
Fluxo luminoso (lm)	1700
Ângulo de Abertura (°)	45
Temperatura de Cor (K) kelvin	4000
Proteção IP	IP20
Tensão de Funcionamento	AC220-240V
CRI	80
Alimentação	AC220V
Interior-Exterior	Interior
CHIP Fabricante	Samsung
CHIP Tipo	SMD2835
Materiais	Prata
Isolamento Elétrico	Luminária de Classe II
Certificados	CE, RoHS, ECORAE
cor	Branco neutro

## DETALHES:


Elegante aplique LED de parede de desenho minimalista. Permite gerar um tipo de luz difusa e homogênea à vez. São elementos funcionais e decorativos. Os apliques de parede Led suelen ser luminárias que complementam a iluminação principal sendo um elemento importante na decoração dos mais variados ambientes.

**AVISO:** Dados sujeitos a alteração sem aviso. Excepto erros ou omissões. Assegure-se de usar sempre o ficheiro mais recente.

GALERIA DE IMAGENS:



Aluminio cepillado



Cuerpo de aluminio de alta calidad

Chip LED Samsung SMD2835

Disipador de calor

Cubierta frost

