







DESCRIÇÃO DO PRODUTO:



   
Interior Alum E27 CE,
Alumínio ínio E27 CE,
RoHS,
ECO
RAEE

CARACTERÍSTICAS TÉCNICAS:

Interior-Exterior	Interior
Materiais	Alumínio
Casquilho	E27
Certificados	CE, RoHS, ECORAEE
Foco Carril - Tipo	Trifásico
Housing (Y/N)	Y
Mobilidade	Orientável

DETALHES:

Adaptador orientável para adaptar Lâmpadas com casquilho E27 a carril trifásico.

GALERIA DE IMAGENS:

